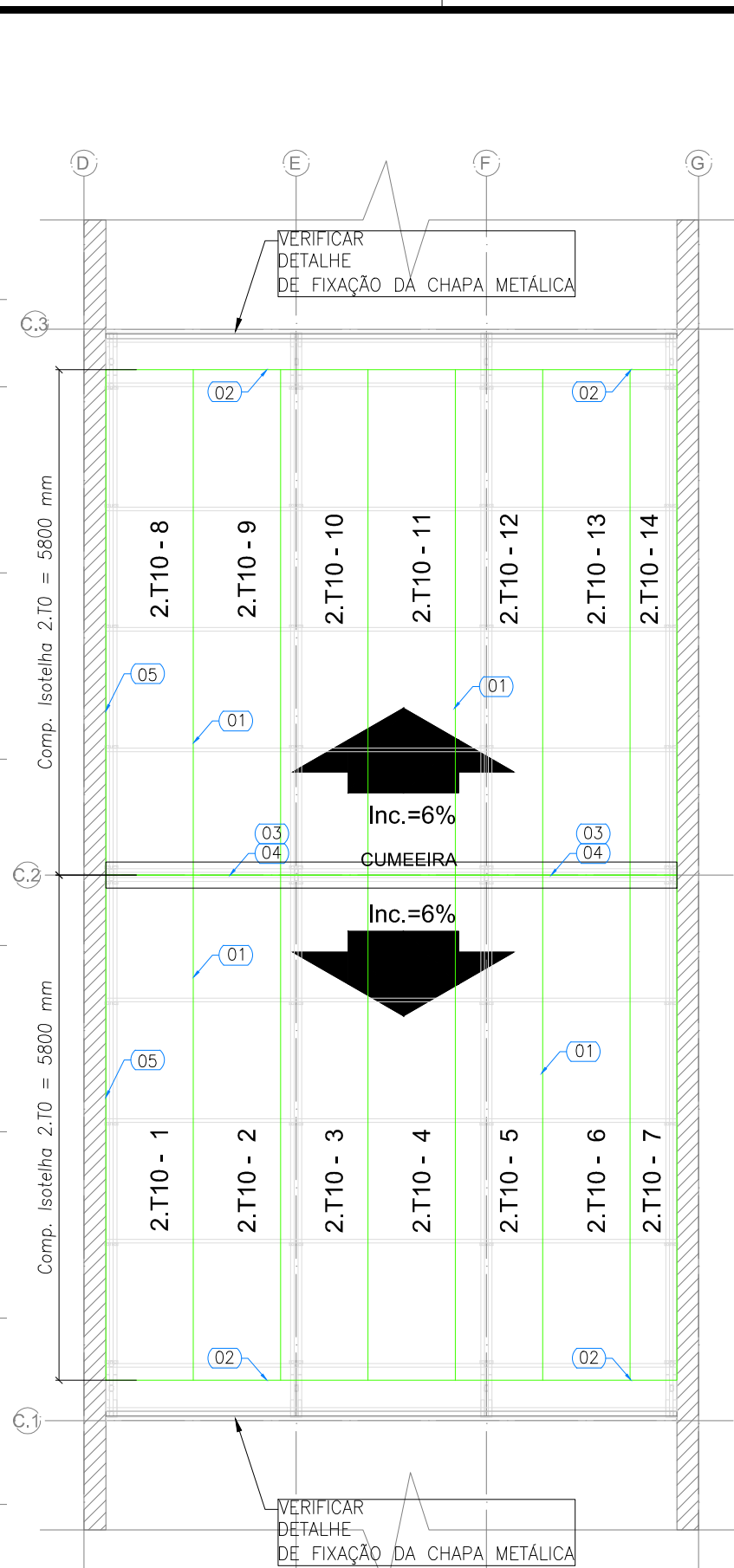


1 BLOCO B - PLANTA DE COBERTURA
ESCALA: 1/75



2 PÁTIO COBERTO - PLANTA DE COBERTURA
ESCALA: 1/75

LISTA DE TELHAS - CRECHE TIPO 02 - BLOCO A				
ITEM	TAG	PERFIL	COMP. (mm)	QUANT. (und.)
1	2.T1	ISOTELHA PIR 30MM	5655	2
2	2.T2	ISOTELHA PIR 30MM	8310	29
3	2.T3	ISOTELHA PIR 30MM	2435	20
4	2.T4	ISOTELHA PIR 30MM	6605	6
5	2.T5	ISOTELHA PIR 30MM	2060	7
6	2.T6	ISOTELHA PIR 30MM	2790	7

LISTA DE TELHAS - CRECHE TIPO 02 - BLOCO B				
ITEM	TAG	PERFIL	COMP. (mm)	QUANT. (und.)
1	2.T1	ISOTELHA PIR 30MM	5655	2
2	2.T2	ISOTELHA PIR 30MM	8310	35
3	2.T3	ISOTELHA PIR 30MM	2435	20
5	2.T6	ISOTELHA PIR 30MM	2790	7
6	2.T9	ISOTELHA PIR 30MM	1720	9

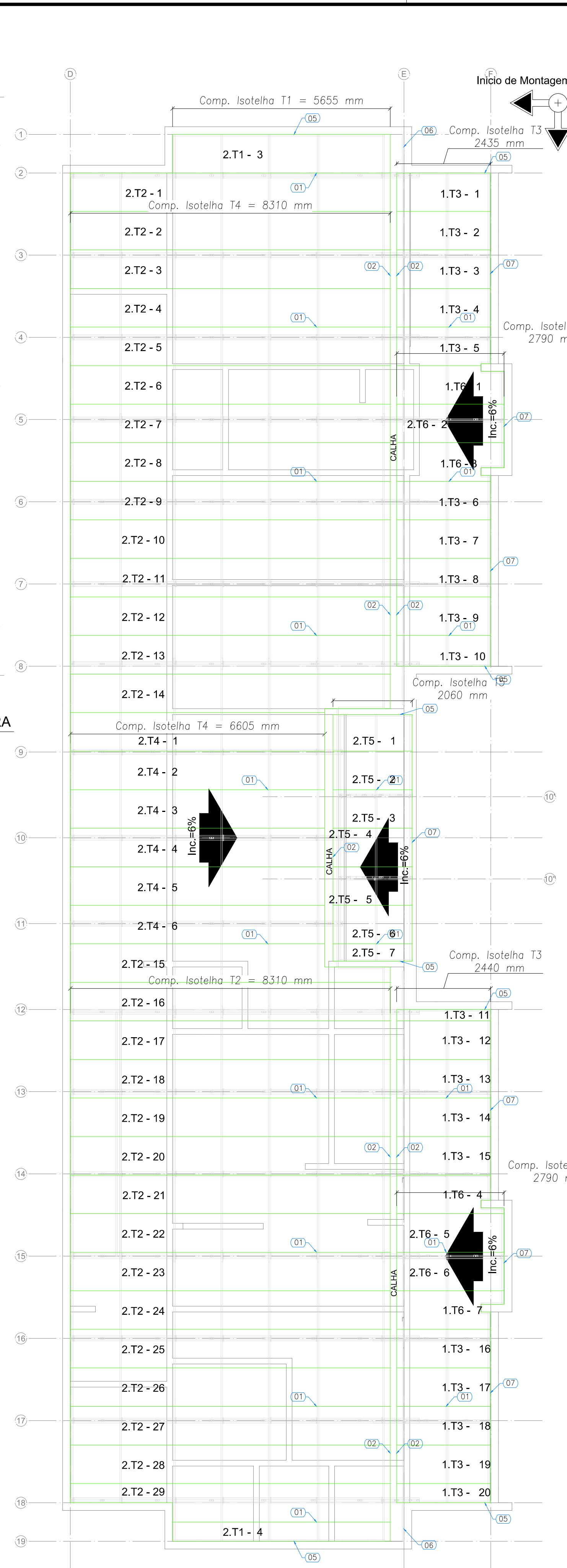
LISTA DE TELHAS - CRECHE TIPO 02 - PÁTIO COBERTO				
ITEM	TAG	PERFIL	COMP. (mm)	QUANT. (und.)
1	2.T10	ISOTELHA PIR 30MM	5800	14

NOTAS

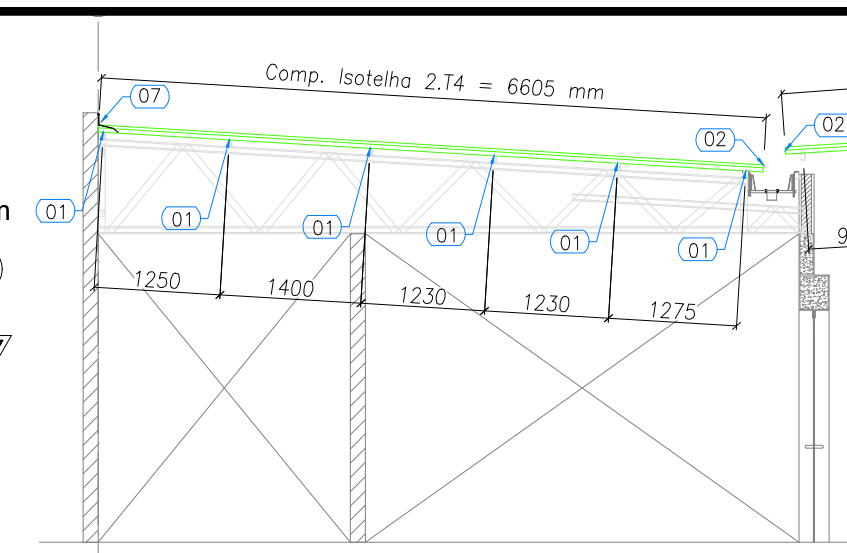
1 - O valor de cota mínimo entre a cumeeira mais alta e a platibana é 100 mm, portanto a cota superior da platibanda deve estar a 1200mm do banzo inferior das tesouras.

ESPECIFICAÇÕES:

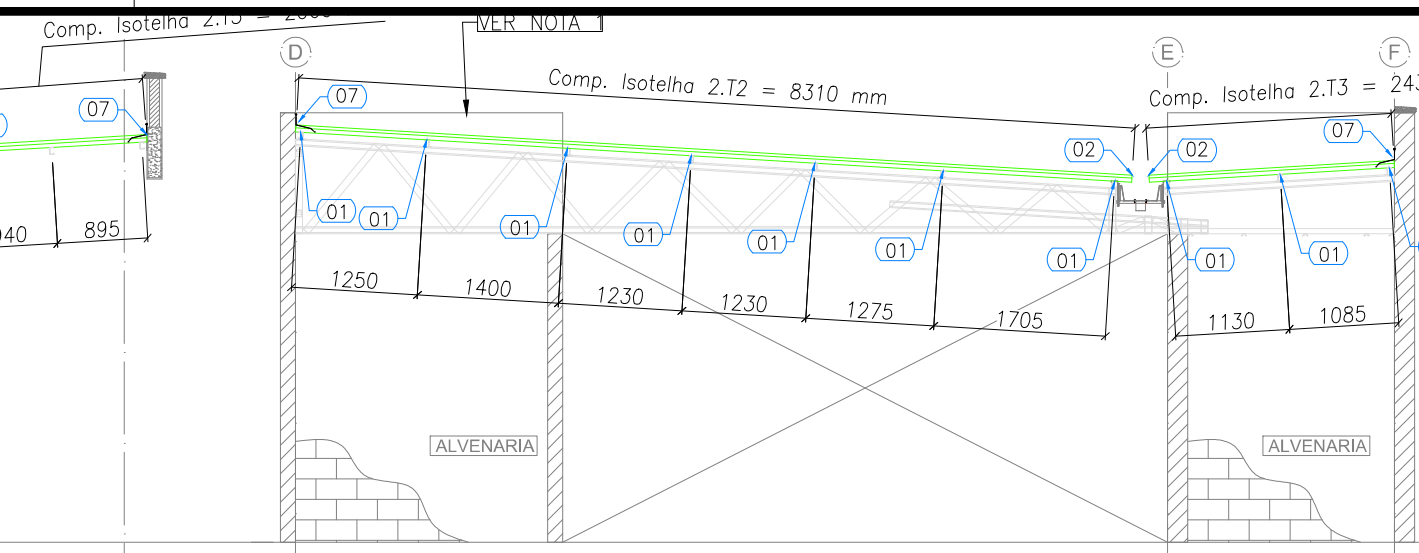
ISOTELHA 1F30mm 6 Kg/m²



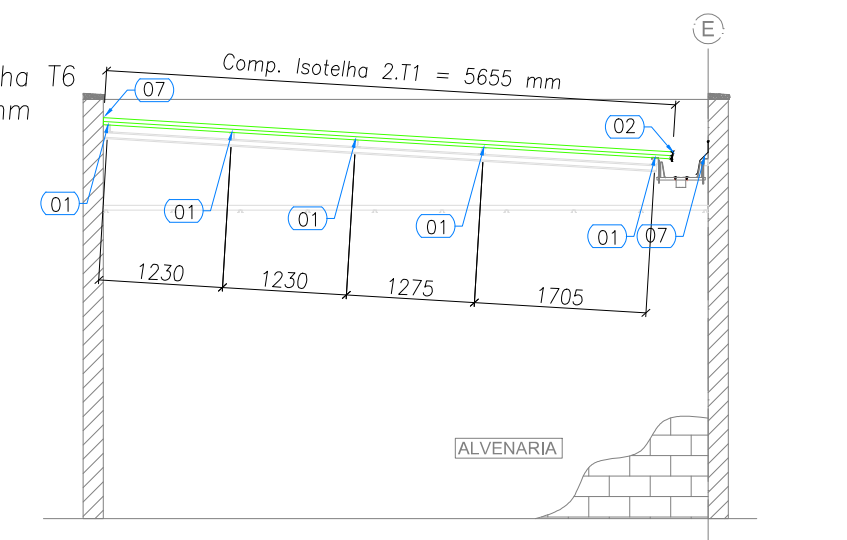
3 BLOCO A - PLANTA DE COBERTURA
ESCALA: 1/75



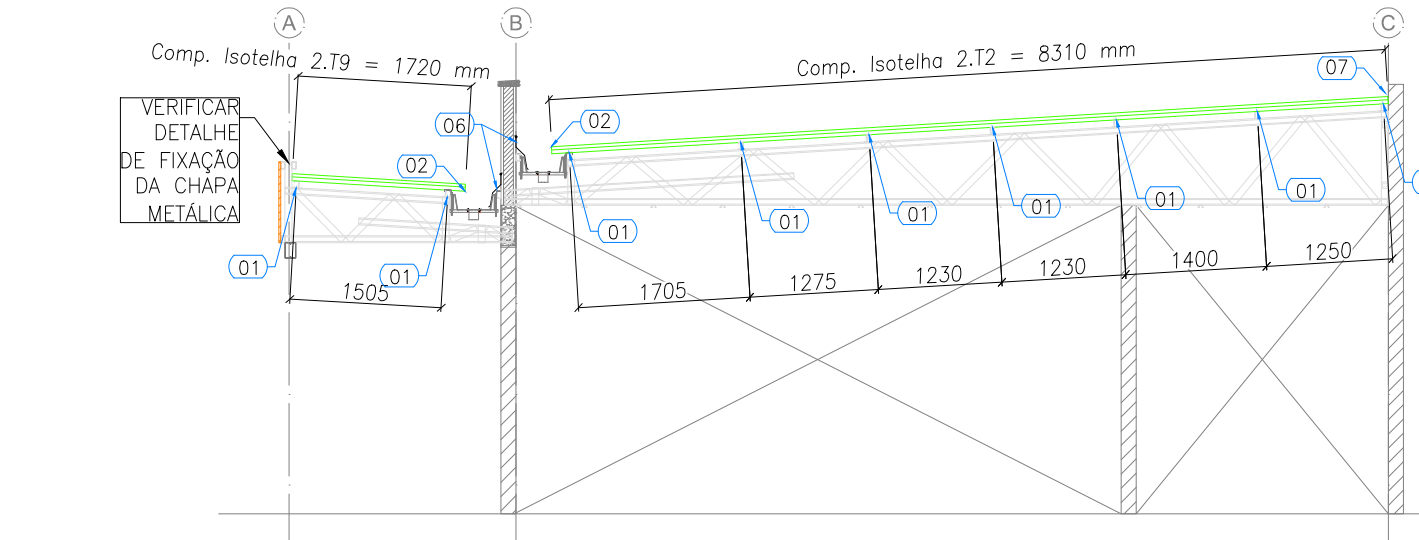
4 BLOCO A - ELEVÇÃO - EIXO 9, 10 e 11
ESCALA: 1/75



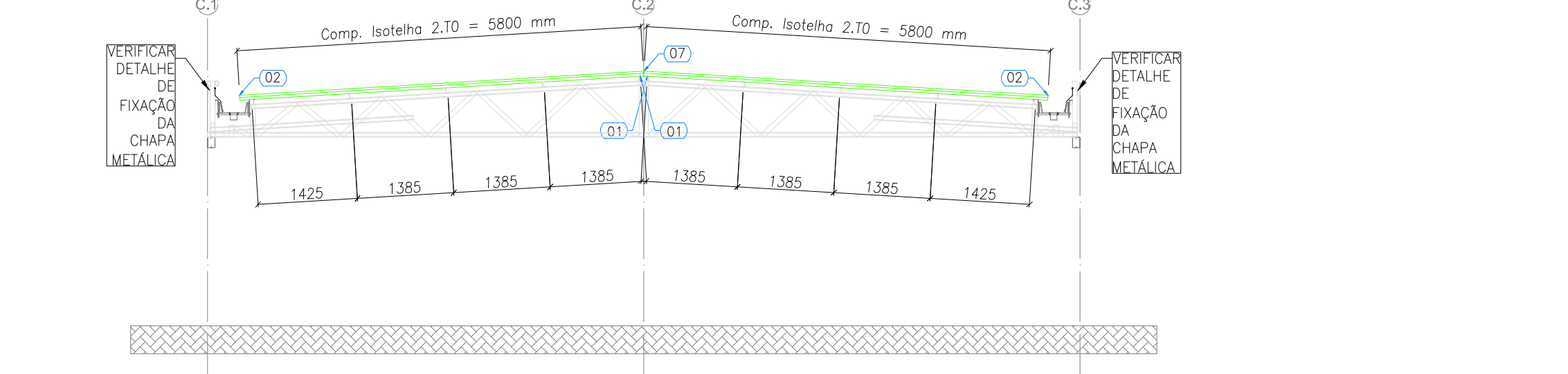
5 BLOCO A - ELEVÇÃO - EIXO 2, 8, 12 e 18
ESCALA: 1/75



6 BLOCO A - ELEVÇÃO - EIXO 1 e 19
ESCALA: 1/75



7 BLOCO B - ELEVÇÃO - EIXO 9, 10 e 11
ESCALA: 1/75



8 BLOCO C - ELEVÇÃO DO EIXO E
ESCALA: 1/75

FNDE Fundo Nacional de Desenvolvimento da Educação		GOVERNO FEDERAL BRASIL PÁTRIA EDUCADORA	
PROJETO PADRÃO - FNDE			
PROPRIETÁRIO: : PREFEITURA MUNICIPAL DE PELOTAS			
ENDEREÇO: EMEI DUNAS - EMEI EUCALIPTOS - EMEI SÍTIO FLORESTA - EMEI SANGA FUNDA - EMEI VILA PRINCESA			
MUNICÍPIO - UF: PELOTAS - RS			
PROPRIETÁRIO			
RESP. TÉCNICO		CREA	
AUTOR DO PROJETO		CAU	
DLFO		CREA	
		RA	
ENDEREÇOS PROJETO TIPO 2: EMEI DUNAS - RUA GIOVANI GUIMARÃES, 570 EMEI EUCALIPTOS - RUA BEZERRA DE MENEZES, S/Nº EMEI SÍTIO FLORESTA - RUA IGNAÇÃO T. MACHADO, S/Nº EMEI SANGA FUNDA - AV. ILDEFONSO SIMÕES LOPES, 5062 EMEI VILA PRINCESA - AV. 4 VL PRINCESA, S/Nº			
OBSERVAÇÕES:			
PROJETO EXECUTIVO			
PROGRAMA PROINFÂNCIA - PROJETO TIPO 2			
PROJETO DE ESTRUTURA			
COORDENAÇÃO CGEST - Coordenação Geral de Infraestrutura Educacional		TELHAS BLOCO A, BLOCO B e PÁTIO COBERTO	
REVISÃO R.00		ESCALA 1/75	
FORMATO A1 (594x841)		PRANCHA 06/07	